

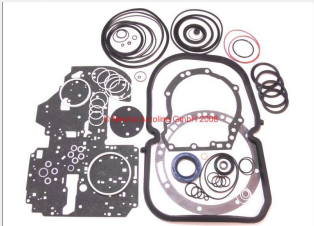


Weyhe, 6.04.2016



Die Informationen in diesem Katalog wurden mit großer Sorgfalt zusammengestellt. Wir übernehmen keine Verantwortung für fehlende oder falsche Angaben. Technische Änderungen vorbehalten.  
Every care has been taken to assure the information in this catalogue is correct, but we do not assume any liability for errors or omissions. We reserve the right to make technical changes.

Prefix: A = Autoline, B = Betaline, G = Genuine, O = OEM




Autoline Nr.	Bezeichnung / Description
<b>A 00 27 WZ001 1064</b>	<b>socket tool</b>
<b>Verwendung / Application</b> 722.3, 722.5	
<b>Einbauort / Location</b>	
<b>Bemerkung / Information</b> socket to extract the pistons contains tools corr.to 129 589 01 14 00 129 589 01 14 01 129 589 01 14 02	
<b>A 01 27 DR070 0900</b>	<b>seal ring</b>
<b>Verwendung / Application</b> 722.5	
<b>Einbauort / Location</b> valve body, valve	
<b>Bemerkung / Information</b> small round rubber seal	
<b>A 01 27 DS072 0290</b>	<b>overhaul kit</b>
<b>Verwendung / Application</b> 722.5	
<b>Einbauort / Location</b>	
<b>Bemerkung / Information</b>	

(Originalnummern dienen nur zu Vergleichszwecken / Genuine part-numbers are for comparison only)

(Abbildungen können vom Produkt abweichen / Illustrations are not binding for design)

Autoline Nr.	Bezeichnung / Description
<b>A 01 27 DS072 0630</b>  <b>Verwendung / Application</b> 722.3, 722.4, 722.5  <b>Einbauort / Location</b> accumulator / valve body  <b>Bemerkung / Information</b> contains teflon seals in various sizes	<b>seal kit</b>  
<b>A 01 27 DS072 0725</b>  <b>Verwendung / Application</b> all 722.5 car applications  <b>Einbauort / Location</b>  <b>Bemerkung / Information</b> Autoline EXTRA UNIVERSAL kit - contains ALL gaskets and seals of the 722.5 series - including those not to be found in the genuine kits  All sub kits and single components can also be ordered separately.	<b>overhaul kit without pistons</b>  
<b>A 01 27 DS072 1000</b>  <b>Verwendung / Application</b> 722.3, 722.5  <b>Einbauort / Location</b> K1 (C1) drum  <b>Bemerkung / Information</b> contains o-rings and screws for replacing the o-rings which are in the sealed K1 (C1) drum	<b>sub kit, C1</b>

(Originalnummern dienen nur zu Vergleichszwecken / Genuine part-numbers are for comparison only)  
(Abbildungen können vom Produkt abweichen / Illustrations are not binding for design)

Autoline Nr.	Bezeichnung / Description
<b>A 01 27 DS072 1020</b>  <b>Verwendung / Application</b> 722.3, 722.5  <b>Einbauort / Location</b> K1 (C1) / K2 (C2) drum  <b>Bemerkung / Information</b> contains o-rings and screws for replacing the o-rings which are in the sealed K1 (C1) and K2 (C2) drum	<b>sub kit, C1/C2 clutch</b>  
<b>A 01 27 DS072 2300</b>  <b>Verwendung / Application</b> 722.3, 722.5  <b>Einbauort / Location</b> converter, oilpump  <b>Bemerkung / Information</b>	<b>sub kit, oil pump</b>  
<b>A 01 27 DS072 2306</b>  <b>Verwendung / Application</b> 722.3, 722.4, 722.5  <b>Einbauort / Location</b> valve body  <b>Bemerkung / Information</b>	<b>sub kit, valve body</b>  





(Originalnummern dienen nur zu Vergleichszwecken / Genuine part-numbers are for comparison only)  
 (Abbildungen können vom Produkt abweichen / Illustrations are not binding for design)

Autoline Nr.	Bezeichnung / Description
<b>A 01 27 DS072 2307</b>  <b>Verwendung / Application</b> 722.3, 722.4, 722.5  <b>Einbauort / Location</b> oil system  <b>Bemerkung / Information</b>	<b>sub kit, oil pipes</b>  
<b>A 01 27 DS072 2308</b>  <b>Verwendung / Application</b> 722.3, 722.5  <b>Einbauort / Location</b> K1, front cover, input shaft  <b>Bemerkung / Information</b>	<b>main sub kit</b>
<b>A 01 27 DS072 2314</b>  <b>Verwendung / Application</b> 722.3 with exemptions, 722.5 all  <b>Einbauort / Location</b> B2  <b>Bemerkung / Information</b> no sales item	<b>sub kit, B2</b>  
<b>A 01 27 DS072 2501</b>  <b>Verwendung / Application</b> 722.5  <b>Einbauort / Location</b> B1  <b>Bemerkung / Information</b>	<b>sub kit, B1</b>

(Originalnummern dienen nur zu Vergleichszwecken / Genuine part-numbers are for comparison only)





(Abbildungen können vom Produkt abweichen / Illustrations are not binding for design)



Autoline Nr.	Bezeichnung / Description
<b>A 01 27 DS072 2503</b>  <b>Verwendung / Application</b> 722.5  <b>Einbauort / Location</b> Governor, Secondary Pump  <b>Bemerkung / Information</b>	<b>sub kit, governor, secondary pump</b>  
<b>A 01 27 DS072 2505</b>  <b>Verwendung / Application</b> 722.5  <b>Einbauort / Location</b> main housing  <b>Bemerkung / Information</b>	<b>sub kit, transmission housing</b>  
<b>A 01 27 DS072 2508</b>  <b>Verwendung / Application</b> 722.5  <b>Einbauort / Location</b> K1 / input shaft  <b>Bemerkung / Information</b>	<b>sub kit, K1, front cover</b>  
<b>A 01 27 DS072 2509</b>  <b>Verwendung / Application</b> 722.5  <b>Einbauort / Location</b> oil sump  <b>Bemerkung / Information</b>	<b>sub kit, oil pan</b>  

(Originalnummern dienen nur zu Vergleichszwecken / Genuine part-numbers are for comparison only)

(Abbildungen können vom Produkt abweichen / Illustrations are not binding for design)

Autoline Nr.	Bezeichnung / Description	
<b>A 01 27 DS072 2510</b>	<b>sub kit, solenoid, ctrl.wire, vac.system</b>	
<b>Verwendung / Application</b> 722.5		
<b>Einbauort / Location</b> solenoid, control wire, vacuum system		
<b>Bemerkung / Information</b>		
<b>A 01 27 DS072 2511</b>	<b>sub kit, extension housing</b>	
<b>Verwendung / Application</b> 722.5		
<b>Einbauort / Location</b> extension housing		
<b>Bemerkung / Information</b>		
<b>A 01 27 DS072 2512</b>	<b>sub kit, KS</b>	
<b>Verwendung / Application</b> 722.5		
<b>Einbauort / Location</b> KS		
<b>Bemerkung / Information</b> contains one o-ring (star design) and two lip seals (boot)		
<b>A 01 27 DS072 2513</b>	<b>sub kit, BS</b>	
<b>Verwendung / Application</b> 722.5		
<b>Einbauort / Location</b> BS		
<b>Bemerkung / Information</b> contains 2 O-Rings (star-design)		




(Originalnummern dienen nur zu Vergleichszwecken / Genuine part-numbers are for comparison only)

(Abbildungen können vom Produkt abweichen / Illustrations are not binding for design)

Autoline Nr.	Bezeichnung / Description
<b>A 01 27 DS072 2522</b>  <b>Verwendung / Application</b> 722.5  <b>Einbauort / Location</b> K2  <b>Bemerkung / Information</b>	<b>sub kit, K2</b>  
<b>A 01 27 FD023 0528</b>  <b>Verwendung / Application</b> 722.1, 722.5 722.0, 722.1, 722.2  <b>Einbauort / Location</b> valve body side cap  <b>Bemerkung / Information</b>	<b>gasket</b>  
<b>A 01 27 FD023 0909</b>  <b>Verwendung / Application</b> 722.5  <b>Einbauort / Location</b> oil distributor plate  <b>Bemerkung / Information</b>	<b>valve body gasket</b>  
<b>A 01 27 FD023 2612</b>  <b>Verwendung / Application</b> 722.3, 722.5  <b>Einbauort / Location</b> front cover, pump stator  <b>Bemerkung / Information</b>	<b>paper gasket</b>  




(Originalnummern dienen nur zu Vergleichszwecken / Genuine part-numbers are for comparison only)

(Abbildungen können vom Produkt abweichen / Illustrations are not binding for design)

Autoline Nr.	Bezeichnung / Description
<b>A 01 27 FD023 2901</b>  <b>Verwendung / Application</b> 722.5  <b>Einbauort / Location</b> rear cover  <b>Bemerkung / Information</b>	<b>paper gasket</b>  
<b>A 01 27 FS999 2998</b>  <b>Verwendung / Application</b> 722.3 - 722.323, 350-359,362,364,365,370, 722.323 722.5 all  <b>Einbauort / Location</b> oil sump  <b>Bemerkung / Information</b> contents : oil pan gasket,filter (w.shifter/valve), drain plug seal, filler tube o-ring	<b>transmission oil filter kit</b>  
<b>A 01 27 GM077 0201</b>  <b>Verwendung / Application</b> 722.4, 722.5  <b>Einbauort / Location</b> secondary pump cover  <b>Bemerkung / Information</b> rubber-metal gasket	<b>gasket, rubber-metal</b>  

(Originalnummern dienen nur zu Vergleichszwecken / Genuine part-numbers are for comparison only)





(Abbildungen können vom Produkt abweichen / Illustrations are not binding for design)

Autoline Nr.	Bezeichnung / Description
<b>A 01 27 GR031 0600</b>  <b>Verwendung / Application</b> 722.3, 722.5  <b>Einbauort / Location</b> drive shaft  <b>Bemerkung / Information</b> teflon split seal	<b>seal ring</b>  
<b>A 01 27 LD117 0001</b>  <b>Verwendung / Application</b> 722.3, 722.5 16-bolt-pan chassis 100.012, 014-016  <b>Einbauort / Location</b> K1 piston  <b>Bemerkung / Information</b> outer lip seal up to serial no. 001390 (16-bolt-pan)	<b>lip seal</b>  
<b>A 01 27 LD117 0404</b>  <b>Verwendung / Application</b> 722.5  <b>Einbauort / Location</b> KS piston  <b>Bemerkung / Information</b> larger lip seal	<b>lip seal</b>  

(Originalnummern dienen nur zu Vergleichszwecken / Genuine part-numbers are for comparison only)




(Abbildungen können vom Produkt abweichen / Illustrations are not binding for design)



Autoline Nr.	Bezeichnung / Description
<b>A 01 27 LD117 0510</b>  <b>Verwendung / Application</b> 720.1 722.0, 722.1, 722.3 722.5  <b>Einbauort / Location</b> B1 brake band piston  <b>Bemerkung / Information</b> lip seal	<b>boot</b>  
<b>A 01 27 LD117 0600</b>  <b>Verwendung / Application</b> 722.3, 722.5  <b>Einbauort / Location</b> reverse piston  <b>Bemerkung / Information</b> inner lip seal	<b>lip seal</b>  
<b>A 01 27 LD117 0601</b>  <b>Verwendung / Application</b> 722.3, 722.5  <b>Einbauort / Location</b> reverse piston  <b>Bemerkung / Information</b> outer lip seal	<b>boot</b>  
<b>A 01 27 LD117 0603</b>  <b>Verwendung / Application</b> 722.3, 722.5  <b>Einbauort / Location</b> K1/K2 piston  <b>Bemerkung / Information</b> inner lip seal	<b>lip seal</b>  




(Originalnummern dienen nur zu Vergleichszwecken / Genuine part-numbers are for comparison only)

(Abbildungen können vom Produkt abweichen / Illustrations are not binding for design)

Autoline Nr.	Bezeichnung / Description
<b>A 01 27 LD117 0900</b>  <b>Verwendung / Application</b> 722.5  <b>Einbauort / Location</b> KS piston  <b>Bemerkung / Information</b> smaller lip seal	<b>lip seal</b>  
<b>A 01 27 OF099 0195</b>  <b>Verwendung / Application</b> 722.350, 353, 362, 364, 365, 370 / 722.5  <b>Einbauort / Location</b> oil sump  <b>Bemerkung / Information</b> with valve / shifter	<b>transmission oil filter</b>  
<b>A 01 27 OM011 6801</b>  <b>Verwendung / Application</b> 722.5, 722.7, 722.8 - 716.5  <b>Einbauort / Location</b>   <b>Bemerkung / Information</b> with green handle  Special tool to check automatic transmission fluid level  Insert the tool into the dipstick tube until the tool reaches the bottom. The tab at the bottom of the tool will stop the tool when it is in all the way. Do not force it in further in! This tool may be longer than the tube itself. Remove and check fluid level. DO NOT leave tool inside the dip stick tube when finished with level check.	<b>oil dipstick</b>  




(Originalnummern dienen nur zu Vergleichszwecken / Genuine part-numbers are for comparison only)

(Abbildungen können vom Produkt abweichen / Illustrations are not binding for design)

Autoline Nr.	Bezeichnung / Description
<b>A 01 27 OR054 0401</b> <b>Verwendung / Application</b> 722.5 <b>Einbauort / Location</b> KS piston <b>Bemerkung / Information</b> star ring/ribbed ring	<b>o-ring</b> 
<b>A 01 27 OR054 0402</b> <b>Verwendung / Application</b> 722.5 <b>Einbauort / Location</b> BS piston <b>Bemerkung / Information</b> outer star ring / ribbed ring	<b>o-ring</b> 
<b>A 01 27 OR054 0403</b> <b>Verwendung / Application</b> 722.5 <b>Einbauort / Location</b> BS piston <b>Bemerkung / Information</b> inner star ring/ribbed ring	<b>o-ring</b> 
<b>A 01 27 OR054 1000</b> <b>Verwendung / Application</b> 722.3, 722.5 <b>Einbauort / Location</b> K1 sealed drum <b>Bemerkung / Information</b>	<b>o-ring</b>

(Originalnummern dienen nur zu Vergleichszwecken / Genuine part-numbers are for comparison only)




(Abbildungen können vom Produkt abweichen / Illustrations are not binding for design)

Autoline Nr.	Bezeichnung / Description
<b>A 01 27 OR054 2000</b>  <b>Verwendung / Application</b> 722.3, 722.5  <b>Einbauort / Location</b> K2 sealed drum  <b>Bemerkung / Information</b>	<b>o-ring</b>
<b>A 01 27 OR072 7230</b>  <b>Verwendung / Application</b> 722.3, 722.4, 722.5 (with exemptions)  <b>Einbauort / Location</b> solenoids  <b>Bemerkung / Information</b> contains 3 o rings	<b>o-ring set</b>  
<b>A 01 27 PT031 0404</b>  <b>Verwendung / Application</b> 722.5  <b>Einbauort / Location</b> rear planetary sun gear  <b>Bemerkung / Information</b> teflon split ring	<b>split ring</b>  
<b>A 01 27 PT031 0405</b>  <b>Verwendung / Application</b> 722.5  <b>Einbauort / Location</b> K2 flange  <b>Bemerkung / Information</b> teflon split ring	<b>split ring</b>  

(Originalnummern dienen nur zu Vergleichszwecken / Genuine part-numbers are for comparison only)

(Abbildungen können vom Produkt abweichen / Illustrations are not binding for design)



Autoline Nr.	Bezeichnung / Description
<b>A 01 27 PT031 0608</b>  <b>Verwendung / Application</b> 722.3, 722.4, 722.5  <b>Einbauort / Location</b> secondary pump piston  <b>Bemerkung / Information</b> teflon seal	<b>split ring</b>  
<b>A 01 27 PT031 0609</b>  <b>Verwendung / Application</b> 722.3, 722.4, 722.5  <b>Einbauort / Location</b> 722.3 / 722.5 : K1 cover and K2 output flange  <b>Bemerkung / Information</b> teflon split seal	<b>split ring</b>  
<b>A 01 27 PT031 0620</b>  <b>Verwendung / Application</b> 722.3, 722.4, 722.5  <b>Einbauort / Location</b> secondary pump switch off lever  <b>Bemerkung / Information</b> teflon ring from serial no. 034229	<b>seal ring</b>  
<b>A 01 27 PT031 1795</b>  <b>Verwendung / Application</b> 722.3, 722.4, 722.5  <b>Einbauort / Location</b> Valve Body, Accumulator  <b>Bemerkung / Information</b>	<b>seal ring</b>


(Originalnummern dienen nur zu Vergleichszwecken / Genuine part-numbers are for comparison only)

(Abbildungen können vom Produkt abweichen / Illustrations are not binding for design)






Weyhe, 6.04.2016

Autoline Nr.	Bezeichnung / Description
<b>A 01 27 PT031 1895</b>  <b>Verwendung / Application</b> 722.3, 722.4, 722.5  <b>Einbauort / Location</b> Valve Body, Accumulator  <b>Bemerkung / Information</b>	<b>seal ring</b>
<b>A 01 27 PT031 1995</b>  <b>Verwendung / Application</b> 722.3, 722.4, 722.5  <b>Einbauort / Location</b> Valve Body, Accumulator  <b>Bemerkung / Information</b>	<b>seal ring</b>
<b>A 01 27 PT031 2095</b>  <b>Verwendung / Application</b> 722.3, 722.4, 722.5 - W3D080, W3E110, W4A080, W4B110, W4E110  <b>Einbauort / Location</b> valve body housing, rear - Valve Body, Accumulator  <b>Bemerkung / Information</b>	
<b>A 01 27 PT031 2195</b>  <b>Verwendung / Application</b> 722.3, 722.4, 722.5  <b>Einbauort / Location</b> Valve Body, Accumulator  <b>Bemerkung / Information</b>	<b>seal ring</b>

(Originalnummern dienen nur zu Vergleichszwecken / Genuine part-numbers are for comparison only)  
 (Abbildungen können vom Produkt abweichen / Illustrations are not binding for design)






Autoline Nr.	Bezeichnung / Description
<b>A 01 27 PT031 2295</b> <b>Verwendung / Application</b> 722.3, 722.4, 722.5 <b>Einbauort / Location</b> Valve Body, Accumulator <b>Bemerkung / Information</b>	<b>seal ring</b>
<b>A 01 27 PT031 2495</b> <b>Verwendung / Application</b> 722.3, 722.4, 722.5 <b>Einbauort / Location</b> Valve Body, Accumulator <b>Bemerkung / Information</b>	<b>seal ring</b>
<b>A 01 27 PT031 4003</b> <b>Verwendung / Application</b> 722.3, 722.5 <b>Einbauort / Location</b> B1 brake band piston <b>Bemerkung / Information</b> teflon ring	

(Originalnummern dienen nur zu Vergleichszwecken / Genuine part-numbers are for comparison only)

(Abbildungen können vom Produkt abweichen / Illustrations are not binding for design)

Weyhe, 6.04.2016

Autoline Nr.	Bezeichnung / Description
<b>A 01 27 PT031 4004</b>	<b>seal ring</b>
<b>Verwendung / Application</b> 722.3, 722.5	
<b>Einbauort / Location</b> B2 brake band piston	
<b>Bemerkung / Information</b> teflon ring do not use if B2 piston support shows a diameter-indication "89" in that case use 01 27 PT031 4001	
<b>A 01 27 PT031 7609</b>	<b>seal ring</b>
<b>Verwendung / Application</b> 722.3, 722.4, 722.5	
<b>Einbauort / Location</b> B2 brake band	
<b>Bemerkung / Information</b> teflon split seal	
<b>A 01 27 SR054 2602</b>	<b>o-ring</b>
<b>Verwendung / Application</b> 722.3, 722.5	
<b>Einbauort / Location</b> K2 piston	
<b>Bemerkung / Information</b> outer star ring. ribbed ring	

(Originalnummern dienen nur zu Vergleichszwecken / Genuine part-numbers are for comparison only)

(Abbildungen können vom Produkt abweichen / Illustrations are not binding for design)





Autoline Nr.	Bezeichnung / Description
<b>A 01 27 WZ072 1027</b>	<b>tool kit</b>
<b>Verwendung / Application</b> 722.3, 722.4, 722.5	
<b>Einbauort / Location</b> B1 brake band piston	
<b>Bemerkung / Information</b> Sleeves, Assembly Device and Assembly Fixture	
content: - A 01 27 WZ001 10271 - assembly fixture - for circlip on spring retainer of clutch K1 and K2 - A 01 27 WZ001 10272 - assembly device - for brake band piston B1 - A 01 27 WZ001 10273 - sleeve - for installing reverse gear piston K1 and K2 into external disc carrier - 722.3, 722.5 - A 01 27 WZ001 10274 - sleeve - for installing reverse gear piston in front cover - 722.3, 722.5 - A 01 27 WZ001 10275 - sleeve - for installing reverse gear piston in front cover - 722.4	
all items can be ordered separately, too.	



(Originalnummern dienen nur zu Vergleichszwecken / Genuine part-numbers are for comparison only)

(Abbildungen können vom Produkt abweichen / Illustrations are not binding for design)




Autoline Nr.	Bezeichnung / Description
<b>A 01 27 WZ072 1037</b>	<b>tool kit</b>
<b>Verwendung / Application</b> 722.3, 722.4, 722.5	
<b>Einbauort / Location</b>	
<b>Bemerkung / Information</b> Transmission seal assembly sleeves	
content:	
1x A 01 27 WZ001 2604 - measuring ruler - corr.to 126 589 04 31 00 1x A 01 27 WZ001 2906 - measuring plate - corr.to 129 589 06 23 00 1x A 01 27 WZ001 2610 - oil seal installing sleeve - corr. to 126 589 10 14 00 1x A 01 27 WZ001 0101 - K1-seal inserting sleeve - corr. to 201 589 01 14 00 1x A 01 27 WZ001 2603 - o-ring installation sleeve - corr. to 126 589 03 14 00	
	
<b>A 01 27 WZ072 1042</b>	<b>rivet installer</b>
<b>Verwendung / Application</b> 722.3, 722.4, 722.5	
<b>Einbauort / Location</b> K1, K2	
<b>Bemerkung / Information</b> rivet installer	
	

(Originalnummern dienen nur zu Vergleichszwecken / Genuine part-numbers are for comparison only)





(Abbildungen können vom Produkt abweichen / Illustrations are not binding for design)









Autoline Nr.	Bezeichnung / Description
<b>A 01 30 DR112 0501</b>  <b>Verwendung / Application</b> 720.1, 720.5 722.0, 722.1, 722.2, 722.3, 722.4, 722.-5 16-bolt-pan, chassis 108, 109, 111  <b>Einbauort / Location</b> kickdown solenoid  <b>Bemerkung / Information</b> 15x20	<b>aluminium seal</b>  
<b>A 01 99 OR054 0002</b>  <b>Verwendung / Application</b> 722.3, 722.4, 722.5 Haldex II (Haldex 2)  <b>Einbauort / Location</b> Mercedes: B1 brake band piston pin 02W, rear axle differential, Haldex II, control unit  <b>Bemerkung / Information</b>	<b>o-ring</b>  
<b>A 01 99 OR054 0003</b>  <b>Verwendung / Application</b> 722.501-510  <b>Einbauort / Location</b> K2 Flange  <b>Bemerkung / Information</b>	<b>o-ring</b>  

(Originalnummern dienen nur zu Vergleichszwecken / Genuine part-numbers are for comparison only)  
 (Abbildungen können vom Produkt abweichen / Illustrations are not binding for design)





Autoline Nr.	Bezeichnung / Description	
<b>A 01 99 OR054 0135</b>	<b>o-ring</b>	
<b>Verwendung / Application</b> 720.1, 720.5, 722.0, 722.1, 722.3, 722.4, 722.500, 501		
<b>Einbauort / Location</b> solenoid valve		
<b>Bemerkung / Information</b>		
<b>A 01 99 OR054 0411</b>	<b>o-ring</b>	
<b>Verwendung / Application</b> 717.4 722.3, 722.4, 722.5		
<b>Einbauort / Location</b> 722: modulator 717 : shifting fork		
<b>Bemerkung / Information</b> inner o-ring		
<b>A 01 99 OR054 0484</b>	<b>o-ring</b>	
<b>Verwendung / Application</b> 722.3, 722.5		
<b>Einbauort / Location</b> K1, outer disc carrier		
<b>Bemerkung / Information</b>		
<b>A 01 99 OR054 0570</b>	<b>o-ring</b>	
<b>Verwendung / Application</b> 722.3, 722.5		
<b>Einbauort / Location</b> B2 piston		
<b>Bemerkung / Information</b>		

(Originalnummern dienen nur zu Vergleichszwecken / Genuine part-numbers are for comparison only)  
 (Abbildungen können vom Produkt abweichen / Illustrations are not binding for design)

Autoline Nr.	Bezeichnung / Description
<b>A 01 99 OR054 0580</b>  <b>Verwendung / Application</b> 772.3, 722.4, 722.5  <b>Einbauort / Location</b> b1 counter bearing  <b>Bemerkung / Information</b>	<b>o-ring</b>  
<b>A 01 99 OR054 0586</b>  <b>Verwendung / Application</b> 722.3, 722.5  <b>Einbauort / Location</b> B1 piston cover  <b>Bemerkung / Information</b>	<b>o-ring</b>  
<b>A 01 99 OR054 0599</b>  <b>Verwendung / Application</b> 722.5  <b>Einbauort / Location</b> valve body, solenoid valve  <b>Bemerkung / Information</b> small o-ring on solenoid 01 27 MV003 4001	<b>o-ring</b>  
<b>A 01 99 OR054 0602</b>  <b>Verwendung / Application</b> 722.501-510  <b>Einbauort / Location</b> wiring harness/loom  <b>Bemerkung / Information</b>	<b>o-ring</b>  

(Originalnummern dienen nur zu Vergleichszwecken / Genuine part-numbers are for comparison only)

(Abbildungen können vom Produkt abweichen / Illustrations are not binding for design)

Autoline Nr.	Bezeichnung / Description
<b>A 01 99 OR054 0604</b>  <b>Verwendung / Application</b> 722.3, 722.4, 722.5  <b>Einbauort / Location</b> wire cable connector  <b>Bemerkung / Information</b>	<b>o-ring</b>  
<b>A 01 99 OR054 0614</b>  <b>Verwendung / Application</b> 722.3, 722.5, 722.6, 722.9  <b>Einbauort / Location</b> primary pump  <b>Bemerkung / Information</b>	<b>o-ring</b>  
<b>A 01 99 OR054 0631</b>  <b>Verwendung / Application</b> 722.3, 722.4, 722.5  <b>Einbauort / Location</b> secondary pump cover  <b>Bemerkung / Information</b> exemptions apply	<b>o-ring</b>  
<b>A 01 99 OR054 0632</b>  <b>Verwendung / Application</b> 722.3, 722.4, 722.5  <b>Einbauort / Location</b> secondary pump housing  <b>Bemerkung / Information</b>	<b>o-ring</b>  

(Originalnummern dienen nur zu Vergleichszwecken / Genuine part-numbers are for comparison only)

(Abbildungen können vom Produkt abweichen / Illustrations are not binding for design)






Autoline Nr.	Bezeichnung / Description
<b>A 01 99 OR054 0634</b>	<b>o-ring</b>
<b>Verwendung / Application</b> 711.603, 605, 612, 613, 615, 618-622, 716.007, 717.402, 431, 434, 438, 444, 451, 454 720.103-113, 132-135, 137 722.000-007 722.100-113, 115-122, 722.300-313, 315, 317, 319-325, 328-332, 337-339, 341-348, 350-359, 361-372, 374-376, 380-383, 385-389, 391-399, 722.400-429, 431, 433-438, 440-443, 722.500-510, 722.610, 630, 637, 638, 645, 680-685 722.902, 908, 965  16-bolt-pan, chassis 108.016, 018, 019, 056-058, 109.056, 111.024-027, 114.005, 007, 008, 010, 011,015, 017, 021-023, 115.000, 002, 010, 015, 100, 102, 103, 110, 112, 115  <b>Einbauort / Location</b> 711.6, 716.0, 717.4 - rear cover (pot for speedo drive)  720.1, 722.0, 722.1 - brake valve - 1st gear / B1  722.3, 722.4, 722.5 - B1 pressure body  722.6, 722.9 - main housing (speed sensor pot)  <b>Bemerkung / Information</b> 722.000 from no. 004292 722.004 from no. 000001	
<b>A 01 99 OR054 0635</b>	<b>o-ring</b>
<b>Verwendung / Application</b> 722.3, 722.4, 722.5  <b>Einbauort / Location</b> B1, transmission protector switch / pressure valve  <b>Bemerkung / Information</b>	



(Originalnummern dienen nur zu Vergleichszwecken / Genuine part-numbers are for comparison only)  
 (Abbildungen können vom Produkt abweichen / Illustrations are not binding for design)








Autoline Nr.	Bezeichnung / Description
<b>A 01 99 OR054 0636</b>  <b>Verwendung / Application</b> 711.6 722.3, 722.4, 722.5  <b>Einbauort / Location</b> rear cushion valve, B2 counter bearing  <b>Bemerkung / Information</b>	<b>o-ring</b>  
<b>A 01 99 OR054 0637</b>  <b>Verwendung / Application</b> 722.3, 722.4, 722.5  <b>Einbauort / Location</b> secondary pump cover  <b>Bemerkung / Information</b> exemptions apply	<b>o-ring</b>  
<b>A 01 99 OR054 0680</b>  <b>Verwendung / Application</b> 722.317, 319-322, 328, 329, 330-332, 337-339, 342, 350-359, 361, 363, 367-369, 371, 372, 374- 376, 380, 381, 383, 385-389, 391-395, 396-399 722.501-510  <b>Einbauort / Location</b> breather on rear top of housing  <b>Bemerkung / Information</b>	<b>o-ring</b>  

(Originalnummern dienen nur zu Vergleichszwecken / Genuine part-numbers are for comparison only)

(Abbildungen können vom Produkt abweichen / Illustrations are not binding for design)




Autoline Nr.	Bezeichnung / Description
<b>A 01 99 OR054 0733</b>  <b>Verwendung / Application</b> 722.3, 722.5  <b>Einbauort / Location</b> planetary freewheel  <b>Bemerkung / Information</b> outer o ring	<b>o-ring</b>  
<b>A 01 99 OR054 0773</b>  <b>Verwendung / Application</b> 722.3, 722.4, 722.5 0B8 Shiftmatic, 716.6 Sprintshift / Sequentronic  <b>Einbauort / Location</b> 722.3, 722.4, 722.5 - wire cable bolt 0B8 Shiftmatic, 716.6 Sprintshift / Sequentronic - pipe  <b>Bemerkung / Information</b>	<b>o-ring</b>  
<b>A 01 99 OR054 0819</b>  <b>Verwendung / Application</b> 720.1, 720.5 722.0, 722.1, 722.2, 722.3, 722.4, 722.5  <b>Einbauort / Location</b> output flange and secondary pump piston and valve in housing hollow gear/hub (adapter housing to transfer case)  <b>Bemerkung / Information</b>	<b>o-ring</b>  

(Originalnummern dienen nur zu Vergleichszwecken / Genuine part-numbers are for comparison only)

(Abbildungen können vom Produkt abweichen / Illustrations are not binding for design)





Weyhe, 6.04.2016



Autoline Nr.	Bezeichnung / Description
<b>A 01 99 OR054 0830</b>  <b>Verwendung / Application</b> 720.1, 720.5 722.0, 722.1, 722.2, 722.3, 722.4, 722.5  <b>Einbauort / Location</b> shifting solenoid  <b>Bemerkung / Information</b>	<b>o-ring</b>  
<b>A 01 99 OR054 0831</b>  <b>Verwendung / Application</b> 722.3, 722.4, 722.500, 722.501  <b>Einbauort / Location</b> shift solenoid, rear cover  <b>Bemerkung / Information</b>	<b>o-ring</b>  
<b>A 01 99 OR054 1629</b>  <b>Verwendung / Application</b> 722.3, 722.4, 722.500, 722.502, 722.507, 722.508  <b>Einbauort / Location</b> dipstick, filler tube  <b>Bemerkung / Information</b>	<b>o-ring</b>  
<b>A 01 99 OR054 1654</b>  <b>Verwendung / Application</b> 722.5  <b>Einbauort / Location</b> governor cover  <b>Bemerkung / Information</b>	<b>o-ring</b>

(Originalnummern dienen nur zu Vergleichszwecken / Genuine part-numbers are for comparison only)

(Abbildungen können vom Produkt abweichen / Illustrations are not binding for design)

Autoline Nr.	Bezeichnung / Description
<p><b>A 01 99 OR054 4041</b></p> <p><b>o-ring</b></p> <p><b>Verwendung / Application</b>  722.300, 306-313, 315, 317, 319, 320, 322-325,  328, 329-332, 337-339, 341-348, 362-372, 374-376,  380-382, 383, 385-389, 391-399 - 722.5 all -  722.600-645, 648, 649, 661-677, 680-685, 689,  690, 695-699 - 722.9 all - 724.2 (Hybrid  Transmission)</p> <p><b>Einbauort / Location</b>  K2 piston (722.6/722.9/724.2), K2 sprag  (722.3/722.5)</p> <p><b>Bemerkung / Information</b>  outer o-ring</p>	
<p><b>A 01 99 SC169 1020</b></p> <p><b>screw</b></p> <p><b>Verwendung / Application</b>  722.3, 722.4, 722.5</p> <p><b>Einbauort / Location</b>  K1/K2 drum</p> <p><b>Bemerkung / Information</b>  to replace rivets on sealed drum</p> <p>Take care that length of screw is appropriate</p>	
<p><b>A 01 99 WD060 0194</b></p> <p><b>oil seal</b></p> <p><b>Verwendung / Application</b>  716.2, 717.4, 722.501,503,504</p> <p><b>Einbauort / Location</b>  speedometer drive</p> <p><b>Bemerkung / Information</b></p>	

(Originalnummern dienen nur zu Vergleichszwecken / Genuine part-numbers are for comparison only)  
(Abbildungen können vom Produkt abweichen / Illustrations are not binding for design)

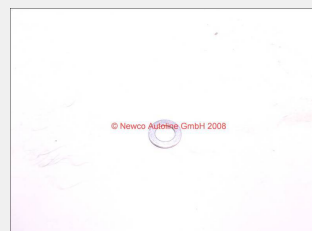
Autoline Nr.	Bezeichnung / Description
<b>A 01 99 WD060 0601</b>	<b>oil seal</b>
<b>Verwendung / Application</b> 722.3, 722.4, 722.5, 722.6, 722.7, 722.9	
<b>Einbauort / Location</b> selector shaft/lever	
<b>Bemerkung / Information</b> the transmission manufacturer has changed the supplier of this oil seal various times during the recent years. All versions are interchangeable as far as we know. Therefore the appearance of our oil seal may vary from the seal actually used by the manufacturer.	
	
<b>A 01 99 WD060 0673</b>	<b>oil seal</b>
<b>Verwendung / Application</b> 722.3, 722.4, 722.5	
<b>Einbauort / Location</b> b2 brake band	
<b>Bemerkung / Information</b>	
	
<b>A 99 00 AL072 080140</b>	<b>seal kit</b>
<b>Verwendung / Application</b> 722.3, 722.5	
<b>Einbauort / Location</b> Oil System and other	
<b>Bemerkung / Information</b> 4 Aluminium washers 8x14x1 mm	

(Originalnummern dienen nur zu Vergleichszwecken / Genuine part-numbers are for comparison only)

(Abbildungen können vom Produkt abweichen / Illustrations are not binding for design)



Autoline Nr.	Bezeichnung / Description
<b>A 99 00 AL112 080140</b>	<b>aluminium seal</b>
<b>Verwendung / Application</b> 722.0, 722.1, 722.2, 722.3, 722.4, 722.5 16-bolt-pan, chassis 108, 109, 111, 114, 115	
<b>Einbauort / Location</b> main housing screw plug, rear cover screw plug, oil lines and other locations	
<b>Bemerkung / Information</b> 8x14	
<b>A 99 00 AL112 100135</b>	<b>aluminium seal</b>
<b>Verwendung / Application</b> 710.4, 710.7, 714.7, 715.1, 715.2, 715.3, 715.5, 717.6, 717.7, 718.3 720.1, 720.3, 720.5, 721.1, 721.3 722.0, 722.1, 722.2, 722.3, 722.4, 722.5, 722.6, 722.8 16-bolt-pan, chassis: all 02D rear axle differential Haldex I	
<b>Einbauort / Location</b> Mercedes: converter and rear cover screw plug, breather and other locations, VW/Audi: rear axle differential, Haldex I coupling front cover, oil drain plug	
<b>Bemerkung / Information</b> 10x13,5	





(Originalnummern dienen nur zu Vergleichszwecken / Genuine part-numbers are for comparison only)  
 (Abbildungen können vom Produkt abweichen / Illustrations are not binding for design)





Autoline Nr.	Bezeichnung / Description
<b>A 99 00 AL112 140200</b>	<b>aluminium seal</b>
<b>Verwendung / Application</b> 722.0, 722.1, 722.2, 722.3, 722.4, 722.5, 722.6, 722.7 (all with exemptions) 4-matic	
<b>Einbauort / Location</b> oil sump, oil filler pipe stud on transfer case (AV/ZV) oil line on transfer case	
<b>Bemerkung / Information</b> 14x20 mm	
<b>A 99 00 CU112 100150</b>	<b>copper seal</b>
<b>Verwendung / Application</b> various applications - transmissions : 720.5 - 722.3, 722.4, 722.5, 722.6, 722.7, 722.8 - GACVT16Z, Mini CVT	
<b>Einbauort / Location</b> oil drain plug and other locations, Mini CVT: oil drain plug on cover, secondary pulley	
<b>Bemerkung / Information</b> Mini CVT: secondary pressure port	

(Originalnummern dienen nur zu Vergleichszwecken / Genuine part-numbers are for comparison only)  
 (Abbildungen können vom Produkt abweichen / Illustrations are not binding for design)

Autoline Nr.	Bezeichnung / Description
<b>A-ORG-112851</b>	<b>o-ring</b>
<b>Verwendung / Application</b> DCT, 02E - DQ250, 5L40E, 712.0, 712.2, 720.0, 720.2-4, 720.9, 722.3, 722.4, 722.550, 722.6, 722.8, 722.9, 724.2, 725.0	
<b>Einbauort / Location</b> DCT, 02E - DQ250 - Mechatronic plug, large 5L40E EPC solenoid, small o-ring 712.0, 712.2, 720.0, 720.2-4, 720.9, 722.3, 722.4, 722.550, 722.6, 722.8, 722.9, 724.2, 725.0 - housing breather	
<b>Bemerkung / Information</b> DCT, 02E - DQ250 - plug, large o-ring, 5L40E EPC solenoid, small o-ring 712.0, 712.2, 720.0, 720.2-4, 720.9, 722.3, 722.4, 722.550, 722.6, 722.8, 722.9, 724.2, 725.0 - housing breather	
	
<b>AB 01 27 BS072 0725</b>	<b>banner kit without pistons</b>
<b>Verwendung / Application</b> all 722.5	
<b>Einbauort / Location</b>	
<b>Bemerkung / Information</b> Autoline EXTRA UNIVERSAL banner kit - contains friction discs (20 pcs.) and ALL gaskets and seals of the 722.5 series - including those not to be found in the genuine kits - Not included: Oil Seal / Metal clad for Adapter housing, please order separate: 01 99 WD060 1429	
	

(Originalnummern dienen nur zu Vergleichszwecken / Genuine part-numbers are for comparison only)

(Abbildungen können vom Produkt abweichen / Illustrations are not binding for design)



Weyhe, 6.04.2016


Autoline Nr.	Bezeichnung / Description
<b>B 01 27 AL016 1345</b>  <b>Verwendung / Application</b> 722.3, 722.5  <b>Einbauort / Location</b> K1  <b>Bemerkung / Information</b> steel 4,50 mm - 6 teeth	<b>steel disc, outer teeth</b>
<b>B 01 27 AL016 1350</b>  <b>Verwendung / Application</b> 722.3, 722.5  <b>Einbauort / Location</b> K1  <b>Bemerkung / Information</b> steel 5,00 mm	<b>steel disc, outer teeth</b>
<b>B 01 27 AL016 2350</b>  <b>Verwendung / Application</b> 722.3, 722.5  <b>Einbauort / Location</b> K2  <b>Bemerkung / Information</b> steel 5,00 mm	<b>steel disc, outer teeth</b>
<b>B 01 27 AL016 2421</b>  <b>Verwendung / Application</b> 722.5  <b>Einbauort / Location</b> KS, o/d clutch  <b>Bemerkung / Information</b> steel 2,00 mm	<b>steel disc, outer teeth</b>

(Originalnummern dienen nur zu Vergleichszwecken / Genuine part-numbers are for comparison only)

(Abbildungen können vom Produkt abweichen / Illustrations are not binding for design)







Weyhe, 6.04.2016




Autoline Nr.	Bezeichnung / Description
<b>B 01 27 AL016 3323</b>  <b>Verwendung / Application</b> 722.3, 722.5  <b>Einbauort / Location</b> B3, rev.  <b>Bemerkung / Information</b> steel 2,30 mm	<b>steel disc, outer teeth</b>
<b>B 01 27 AL016 3428</b>  <b>Verwendung / Application</b> 722.3, 722.5  <b>Einbauort / Location</b> B3, reverse  <b>Bemerkung / Information</b> steel 2,80 mm - 36 teeth	<b>steel disc, outer teeth</b>
<b>B 01 27 AS140 4001</b>  <b>Verwendung / Application</b> 720.1, 722.0, 722.1, 722.2, 722.3, 722.4, 722.5  <b>Einbauort / Location</b> B2 brake band pressure body  <b>Bemerkung / Information</b> exemptions apply - plastic strut retainer	<b>retaining ring</b>
<b>B 01 27 FT015 2603</b>  <b>Verwendung / Application</b> 722.3, 722.5  <b>Einbauort / Location</b> B3 - reverse  <b>Bemerkung / Information</b>	

(Originalnummern dienen nur zu Vergleichszwecken / Genuine part-numbers are for comparison only)

(Abbildungen können vom Produkt abweichen / Illustrations are not binding for design)

Autoline Nr.	Bezeichnung / Description
<b>B 01 27 IL016 0001</b>  <b>Verwendung / Application</b> 722.3, 722.5  <b>Einbauort / Location</b> K1  <b>Bemerkung / Information</b> friction 2,14 (0,084") / 133 mm - 24 int.teeth - 81-up	<b>friction disc, inner teeth</b>  
<b>B 01 27 IL016 0004</b>  <b>Verwendung / Application</b> 722.3, 722.5  <b>Einbauort / Location</b> B3, reverse  <b>Bemerkung / Information</b> friction 2,10 mm (0,083") 36 int.teeth	<b>friction disc, inner teeth</b>  
<b>B 01 27 IL016 0009</b>  <b>Verwendung / Application</b> 722.3, 722.5  <b>Einbauort / Location</b> K2  <b>Bemerkung / Information</b> friction 2,14 (0,084") / 122 mm 24 int.teeth	<b>friction disc, inner teeth</b>  
<b>B 01 27 IL016 0010</b>  <b>Verwendung / Application</b> 722.5  <b>Einbauort / Location</b> BS, o/d brake  <b>Bemerkung / Information</b> friction disc	<b>friction disc, inner teeth</b>  

(Originalnummern dienen nur zu Vergleichszwecken / Genuine part-numbers are for comparison only)  
 (Abbildungen können vom Produkt abweichen / Illustrations are not binding for design)


Autoline Nr.	Bezeichnung / Description
<b>B 01 27 IL016 0011</b>  <b>Verwendung / Application</b> 722.5  <b>Einbauort / Location</b> KS, o/d clutch  <b>Bemerkung / Information</b> friction disc	<b>friction disc, inner teeth</b>  
<b>B 01 27 LS072 0725</b>  <b>Verwendung / Application</b> 722.5  <b>Einbauort / Location</b>   <b>Bemerkung / Information</b> containing 20 pcs	<b>friction disc kit</b>  
<b>B 01 27 OD115 0611</b>  <b>Verwendung / Application</b> 722.3, 722.5  <b>Einbauort / Location</b> oil pan  <b>Bemerkung / Information</b> Autoline execution - ACM material (similar to OEM): A 01 27 OD115 0611 Betaline execution - NBR material : B 01 27 OD115 0611	<b>oil pan gasket, moulded rubber</b>  

(Originalnummern dienen nur zu Vergleichszwecken / Genuine part-numbers are for comparison only)

(Abbildungen können vom Produkt abweichen / Illustrations are not binding for design)





Autoline Nr.	Bezeichnung / Description
<b>B 01 27 SK072 0725</b>  <b>Verwendung / Application</b> 722.5 transmission  <b>Einbauort / Location</b>  <b>Bemerkung / Information</b> containing 20 pcs	<b>steel disc kit</b>
<b>C A 01 99 OR054 0484</b>  <b>Verwendung / Application</b> 722.3, 722.5  <b>Einbauort / Location</b> K1, outer disc carrier  <b>Bemerkung / Information</b>	<b>o-ring</b> 
<b>CK A 01 27 DS072 50000</b>  <b>Verwendung / Application</b> 722.5  <b>Einbauort / Location</b>  <b>Bemerkung / Information</b>	<b>overhaul kit</b>
<b>G 01 25 TC001 2417</b>  <b>Verwendung / Application</b> 722.507  <b>Einbauort / Location</b> torque converter  <b>Bemerkung / Information</b>	<b>torque converter</b>

(Originalnummern dienen nur zu Vergleichszwecken / Genuine part-numbers are for comparison only)  
 (Abbildungen können vom Produkt abweichen / Illustrations are not binding for design)



Weyhe, 6.04.2016

Autoline Nr.	Bezeichnung / Description
<b>G 01 27 AD006 2905</b>  <b>Verwendung / Application</b> 722.500 - 722.510  <b>Einbauort / Location</b> oil reservoir, rear tranmission housing  <b>Bemerkung / Information</b>	<b>cover</b>
<b>G 01 27 AG001 2936 RB</b>  <b>Verwendung / Application</b> 722.507  <b>Einbauort / Location</b> automatic transmission  <b>Bemerkung / Information</b> for torque converter , please use 124 250 17 02	<b>automatic transmission</b>
<b>G 01 27 AL016 1345</b>  <b>Verwendung / Application</b> 722.3, 722.5  <b>Einbauort / Location</b> K1  <b>Bemerkung / Information</b> steel 4,50 mm - 6 teeth	<b>steel disc, outer teeth</b>
<b>G 01 27 AL016 1350</b>  <b>Verwendung / Application</b> 722.3, 722.5  <b>Einbauort / Location</b> K1  <b>Bemerkung / Information</b> steel 5,00 mm	<b>steel disc, outer teeth</b>

(Originalnummern dienen nur zu Vergleichszwecken / Genuine part-numbers are for comparison only)

(Abbildungen können vom Produkt abweichen / Illustrations are not binding for design)




Autoline Nr.	Bezeichnung / Description
<b>G 01 27 AL016 2330</b>  <b>Verwendung / Application</b> 722.3, 722.5  <b>Einbauort / Location</b> K2  <b>Bemerkung / Information</b> steel 3,0 mm (0,118") 6 ext.teeth/lugs	<b>steel disc, outer teeth</b>
<b>G 01 27 AL016 2345</b>  <b>Verwendung / Application</b> 722.3, 722.5  <b>Einbauort / Location</b> K2  <b>Bemerkung / Information</b> steel 4,50 mm	<b>steel disc, outer teeth</b>
<b>G 01 27 AL016 2350</b>  <b>Verwendung / Application</b> 722.3, 722.5  <b>Einbauort / Location</b> K2  <b>Bemerkung / Information</b> steel 5,00 mm	<b>steel disc, outer teeth</b>
<b>G 01 27 AL016 2421</b>  <b>Verwendung / Application</b> 722.5  <b>Einbauort / Location</b> KS, o/d clutch  <b>Bemerkung / Information</b> steel 2,00 mm	<b>steel disc, outer teeth</b>

(Originalnummern dienen nur zu Vergleichszwecken / Genuine part-numbers are for comparison only)

(Abbildungen können vom Produkt abweichen / Illustrations are not binding for design)



Autoline Nr.	Bezeichnung / Description
<b>G 01 27 AL016 2436</b>  <b>Verwendung / Application</b> 722.5  <b>Einbauort / Location</b> KS, o/d clutch  <b>Bemerkung / Information</b> steel 3,50 mm	<b>steel disc, outer teeth</b>
<b>G 01 27 AL016 2925</b>  <b>Verwendung / Application</b> 722.5  <b>Einbauort / Location</b> BS, o/d brake  <b>Bemerkung / Information</b> steel 2,50 mm	<b>steel disc, outer teeth</b>
<b>G 01 27 AL016 2955</b>  <b>Verwendung / Application</b> 722.5  <b>Einbauort / Location</b> BS, o/d brake  <b>Bemerkung / Information</b> steel 5,50 mm	<b>steel disc, outer teeth</b>
<b>G 01 27 AL016 3323</b>  <b>Verwendung / Application</b> 722.3, 722.5  <b>Einbauort / Location</b> B3, rev.  <b>Bemerkung / Information</b> steel 2,30 mm	<b>steel disc, outer teeth</b>  

(Originalnummern dienen nur zu Vergleichszwecken / Genuine part-numbers are for comparison only)

(Abbildungen können vom Produkt abweichen / Illustrations are not binding for design)



Autoline Nr.	Bezeichnung / Description
<b>G 01 27 AL016 3333</b>  <b>Verwendung / Application</b> 722.3, 722.5  <b>Einbauort / Location</b> B3, reverse  <b>Bemerkung / Information</b> steel 3,30mm	<b>steel disc, outer teeth</b>
<b>G 01 27 AL016 3338</b>  <b>Verwendung / Application</b> 722.3, 722.5  <b>Einbauort / Location</b> B3, rev.  <b>Bemerkung / Information</b> steel 3,80 mm	<b>steel disc, outer teeth</b>
<b>G 01 27 AL016 3428</b>  <b>Verwendung / Application</b> 722.3, 722.5  <b>Einbauort / Location</b> B3, rev.  <b>Bemerkung / Information</b> steel 2,80 mm	<b>steel disc, outer teeth</b>
<b>G 01 27 AS071 2400</b>  <b>Verwendung / Application</b> 722.5  <b>Einbauort / Location</b> overdrive  <b>Bemerkung / Information</b>	<b>shim</b>

(Originalnummern dienen nur zu Vergleichszwecken / Genuine part-numbers are for comparison only)

(Abbildungen können vom Produkt abweichen / Illustrations are not binding for design)



Weyhe, 6.04.2016

Autoline Nr.	Bezeichnung / Description
<b>G 01 27 AS071 2401</b>  <b>Verwendung / Application</b> 722.5  <b>Einbauort / Location</b> overdrive  <b>Bemerkung / Information</b>	<b>washer</b>
<b>G 01 27 AS071 2404</b>  <b>Verwendung / Application</b> 722.5  <b>Einbauort / Location</b> overdrive  <b>Bemerkung / Information</b>	<b>shim</b>
<b>G 01 27 AS140 2407</b>  <b>Verwendung / Application</b> 722.5  <b>Einbauort / Location</b> overdrive  <b>Bemerkung / Information</b> 0,5 mm	<b>shim</b>
<b>G 01 27 AS140 2415</b>  <b>Verwendung / Application</b> 722.5  <b>Einbauort / Location</b> overdrive  <b>Bemerkung / Information</b> 0,4 mm	<b>thrust washer</b>

(Originalnummern dienen nur zu Vergleichszwecken / Genuine part-numbers are for comparison only)



(Abbildungen können vom Produkt abweichen / Illustrations are not binding for design)



Autoline Nr.	Bezeichnung / Description
<b>G 01 27 AS140 4001</b>	<b>retaining ring</b>
<b>Verwendung / Application</b> 720.1, 722.0, 722.1, 722.2, 722.3, 722.4, 722.5	
<b>Einbauort / Location</b> B2 brake band pressure body	
<b>Bemerkung / Information</b> exemptions apply - plastic strut retainer	
<b>G 01 27 BB081 0618</b>	<b>brake band</b>
<b>Verwendung / Application</b> 722.3, 722.5	
<b>Einbauort / Location</b> b1, front, intermediate	
<b>Bemerkung / Information</b>	
<b>G 01 27 BB081 0620</b>	<b>brake band</b>
<b>Verwendung / Application</b> 722.3, 722.5	
<b>Einbauort / Location</b> b2, rear	
<b>Bemerkung / Information</b>	
<b>G 01 27 DR070 2600</b>	<b>sleeve</b>
<b>Verwendung / Application</b> 722.3, 722.4, 722.5	
<b>Einbauort / Location</b> valve body, pressure control	
<b>Bemerkung / Information</b>	

(Originalnummern dienen nur zu Vergleichszwecken / Genuine part-numbers are for comparison only)

(Abbildungen können vom Produkt abweichen / Illustrations are not binding for design)


Autoline Nr.	Bezeichnung / Description
<b>G 01 27 DU003 2625</b>  <b>Verwendung / Application</b> 722.500 - 722.510  <b>Einbauort / Location</b> transmission housing, modulator  <b>Bemerkung / Information</b>	<b>nozzle</b>
<b>G 01 27 DV023 2644</b>  <b>Verwendung / Application</b> 722.5 all, 722.7 all  <b>Einbauort / Location</b> valve body  <b>Bemerkung / Information</b> pressure relief valve - natural colour	<b>pressure relief valve</b>  
<b>G 01 27 EL032 2401</b>  <b>Verwendung / Application</b> 722.3, 722.5  <b>Einbauort / Location</b>  <b>Bemerkung / Information</b>	<b>breather</b>  
<b>G 01 27 FE015 2926</b>  <b>Verwendung / Application</b> 722.5  <b>Einbauort / Location</b> KS-clutch  <b>Bemerkung / Information</b>	<b>spring</b>

(Originalnummern dienen nur zu Vergleichszwecken / Genuine part-numbers are for comparison only)


(Abbildungen können vom Produkt abweichen / Illustrations are not binding for design)



Weyhe, 6.04.2016

Autoline Nr.	Bezeichnung / Description
<b>G 01 27 FL019 2400</b>  <b>Verwendung / Application</b> 722.5  <b>Einbauort / Location</b> KS (overdrive clutch)  <b>Bemerkung / Information</b>	<b>free wheel /sprag</b>
<b>G 01 27 FL110 2904</b>  <b>Verwendung / Application</b> 722.5  <b>Einbauort / Location</b>   <b>Bemerkung / Information</b>	<b>flange</b>
<b>G 01 27 FP047 2900</b>  <b>Verwendung / Application</b> 722.5 - W5A030  <b>Einbauort / Location</b> KS-clutch  <b>Bemerkung / Information</b>	<b>spring plate</b>
<b>G 01 27 FT015 2603</b>  <b>Verwendung / Application</b> 722.3, 722.5  <b>Einbauort / Location</b> B3 - reverse  <b>Bemerkung / Information</b>	<b>spring plate</b>  

(Originalnummern dienen nur zu Vergleichszwecken / Genuine part-numbers are for comparison only)  
 (Abbildungen können vom Produkt abweichen / Illustrations are not binding for design)

Autoline Nr.	Bezeichnung / Description
<b>G 01 27 FT049 2904</b>  <b>Verwendung / Application</b> 722.500, 722.501, 722.502, 722.503, 722.504, 722.505, 722.506, 722.507, 722.508, 722.509, 722.510  <b>Einbauort / Location</b> housing, parking stop  <b>Bemerkung / Information</b>	<b>guide</b>  
<b>G 01 27 GK077 0622</b>  <b>Verwendung / Application</b> 722.3, 722.331 722.5  <b>Einbauort / Location</b> reverse  <b>Bemerkung / Information</b>	<b>transmission piston</b>
<b>G 01 27 GK077 2401</b>  <b>Verwendung / Application</b> 722.5  <b>Einbauort / Location</b> KS brake  <b>Bemerkung / Information</b>	<b>transmission piston</b>

(Originalnummern dienen nur zu Vergleichszwecken / Genuine part-numbers are for comparison only)  
 (Abbildungen können vom Produkt abweichen / Illustrations are not binding for design)



Autoline Nr.	Bezeichnung / Description
<b>G 01 27 GK077 2412</b>  <b>Verwendung / Application</b> 722.3, 722.5  <b>Einbauort / Location</b> B1  <b>Bemerkung / Information</b> for some applications brake band bracket needed additionally, Autoline no. 01 27 HA003 4008	<b>brake band piston</b>
<b>G 01 27 GK077 2900</b>  <b>Verwendung / Application</b> 722.500 - 722.510  <b>Einbauort / Location</b> KS  <b>Bemerkung / Information</b>	<b>transmission piston</b>
<b>G 01 27 GO001 3503</b>  <b>Verwendung / Application</b> 722.3, 722.4, 722.5, 722.6, 722.9  <b>Einbauort / Location</b> lubrication  <b>Bemerkung / Information</b> 1 litre container	<b>transmission oil</b>
<b>G 01 27 HA003 2675</b>  <b>Verwendung / Application</b> 722.3, 722.4, 722.5  <b>Einbauort / Location</b> modulator  <b>Bemerkung / Information</b> key for modulator	<b>key for modulator</b>






(Originalnummern dienen nur zu Vergleichszwecken / Genuine part-numbers are for comparison only)  
 (Abbildungen können vom Produkt abweichen / Illustrations are not binding for design)



Autoline Nr.	Bezeichnung / Description
<b>G 01 27 HA003 4000</b>  <b>Verwendung / Application</b> 722.3, 722.5  <b>Einbauort / Location</b> b2 brake band guide  <b>Bemerkung / Information</b>	<b>bracket</b>
<b>G 01 27 HA003 4010</b>  <b>Verwendung / Application</b> 722.3, 722.5  <b>Einbauort / Location</b> B1 brake band  <b>Bemerkung / Information</b>	<b>bracket</b>
<b>G 01 27 HR021 1601</b>  <b>Verwendung / Application</b> 722.501  <b>Einbauort / Location</b> planetary drive  <b>Bemerkung / Information</b>	<b>hollow gear</b>
<b>G 01 27 HR021 2401</b>  <b>Verwendung / Application</b> 722.500-510  <b>Einbauort / Location</b> inner parts  <b>Bemerkung / Information</b>	<b>hollow gear</b>

(Originalnummern dienen nur zu Vergleichszwecken / Genuine part-numbers are for comparison only)  
 (Abbildungen können vom Produkt abweichen / Illustrations are not binding for design)




Autoline Nr.	Bezeichnung / Description
<b>G 01 27 IL016 0001</b>  <b>Verwendung / Application</b> 722.3, 722.5  <b>Einbauort / Location</b> K1  <b>Bemerkung / Information</b> friction 2,14 (0,084") / 133 mm 24 int.teeth	<b>friction disc, inner teeth</b>  
<b>G 01 27 IL016 0004</b>  <b>Verwendung / Application</b> 722.3, 722.5  <b>Einbauort / Location</b> B3, reverse  <b>Bemerkung / Information</b> friction 2,10 mm (0,083") 36 int.teeth	<b>friction disc, inner teeth</b>  
<b>G 01 27 IL016 0009</b>  <b>Verwendung / Application</b> 722.3, 722.5  <b>Einbauort / Location</b> K2  <b>Bemerkung / Information</b> friction 2,14 (0,084") / 122 mm 24 int.teeth	<b>friction disc, inner teeth</b>  

(Originalnummern dienen nur zu Vergleichszwecken / Genuine part-numbers are for comparison only)

(Abbildungen können vom Produkt abweichen / Illustrations are not binding for design)



Autoline Nr.	Bezeichnung / Description
<b>G 01 27 IL016 0010</b>  <b>Verwendung / Application</b> 722.5  <b>Einbauort / Location</b> BS, overdrive brake  <b>Bemerkung / Information</b> friction	<b>friction disc, inner teeth</b>  
<b>G 01 27 IL016 0011</b>  <b>Verwendung / Application</b> 722.5  <b>Einbauort / Location</b> KS, o/d clutch  <b>Bemerkung / Information</b> friction	<b>friction disc, inner teeth</b>
<b>G 01 27 KL008 0516</b>  <b>Verwendung / Application</b> 722.5  <b>Einbauort / Location</b> rear flange  <b>Bemerkung / Information</b>	<b>ball bearing</b>
<b>G 01 27 KL008 0544</b>  <b>Verwendung / Application</b> 722.500 - 722.510  <b>Einbauort / Location</b> SG, overdrive  <b>Bemerkung / Information</b>	<b>ball bearing</b>

(Originalnummern dienen nur zu Vergleichszwecken / Genuine part-numbers are for comparison only)


(Abbildungen können vom Produkt abweichen / Illustrations are not binding for design)

Autoline Nr.	Bezeichnung / Description
<b>G 01 27 KP020 2600</b>  <b>Verwendung / Application</b> 722.3, 722.4, 722.5  <b>Einbauort / Location</b> cap for modulator  <b>Bemerkung / Information</b>	<b>cap</b>  
<b>G 01 27 KU106 1600</b>  <b>Verwendung / Application</b> 722.3, 722.4, 722.5 - 724.0  <b>Einbauort / Location</b> valve body  <b>Bemerkung / Information</b> plastic ball  724.0 only for serial nos. 724.002,003, 011, 015, 020	<b>ball</b>  
<b>G 01 27 LD117 0600</b>  <b>Verwendung / Application</b> 722.3, 722.5  <b>Einbauort / Location</b> reverse piston  <b>Bemerkung / Information</b> inner lip seal	<b>lip seal</b>  


(Originalnummern dienen nur zu Vergleichszwecken / Genuine part-numbers are for comparison only)

(Abbildungen können vom Produkt abweichen / Illustrations are not binding for design)



Autoline Nr.	Bezeichnung / Description
<b>G 01 27 LD117 0603</b>  <b>Verwendung / Application</b> 722.3, 722.5  <b>Einbauort / Location</b> K1/k2 piston  <b>Bemerkung / Information</b> inner lip seal	<b>lip seal</b>  
<b>G 01 27 LT016 2901</b>  <b>Verwendung / Application</b> 722.5  <b>Einbauort / Location</b> KS clutch complete  <b>Bemerkung / Information</b>	<b>disc carrier</b>
<b>G 01 27 LT016 2907</b>  <b>Verwendung / Application</b> 722.5  <b>Einbauort / Location</b> KS  <b>Bemerkung / Information</b>	<b>disc carrier</b>

(Originalnummern dienen nur zu Vergleichszwecken / Genuine part-numbers are for comparison only)  
 (Abbildungen können vom Produkt abweichen / Illustrations are not binding for design)

Autoline Nr.	Bezeichnung / Description
<b>G 01 27 LT016 4013</b>	<b>disc carrier</b>
<b>Verwendung / Application</b> 722.300, 301, 303, 304, 306, 307, 309, 310, 312, 315, 317, 319-322, 324, 325, 328-332, 337-339, 341, 342, 344-346, 348, 351, 352, 355, 357-359, 361, 363, 367-369, 371, 372, 374-376, 380, 381, 383, 385-389, 391-399 722.501-510	
<b>Einbauort / Location</b> K2	
<b>Bemerkung / Information</b>	
<b>G 01 27 MD042 2691</b>	<b>modulator, black</b>
<b>Verwendung / Application</b> 722.319, 722.320, 722.329, 722.342, 722.344, 722.346, 722.348, 722.350, 722.351, 722.352, 722.353, 722.353, 722.354, 722.355, 722.356, 722.357, 722.358, 722.359, 722.363, 722.364, 722.365, 722.365, 722.366, 722.368, 722.369, 722.370, 722.371, 722.372, 722.391, 722.399, 722.400, 722.403, 722.403, 722.413, 722.416, 722.418, 722.419, 722.422, 422.423, 722.424, 722.428, 722.431, 722.433, 722.437, 722.440 722.443, 722.500, 722.501, 722.502, 722.503, 722.504, 722.505, 722.506, 722.507, 722.508, 722.509, 722.510	
	
<b>Einbauort / Location</b> transmission housing, vaccuum system	
<b>Bemerkung / Information</b> black colour	

(Originalnummern dienen nur zu Vergleichszwecken / Genuine part-numbers are for comparison only)


(Abbildungen können vom Produkt abweichen / Illustrations are not binding for design)



Autoline Nr.	Bezeichnung / Description
<b>G 01 27 MV003 0027</b>  <b>Verwendung / Application</b> 722.3, 722.4, 722.500, 501  <b>Einbauort / Location</b> shift solenoid  <b>Bemerkung / Information</b> magnetic spool, upto transmission 500: 3 557498, 501: 3 548742, 502: 3 349504 - only for vehicles WITH catalytic converter	<b>shift solenoid</b>
<b>G 01 27 MV003 0028</b>  <b>Verwendung / Application</b> 722.3, 722.4, 722.500, 501  <b>Einbauort / Location</b> shift solenoid  <b>Bemerkung / Information</b> magnetic pin, upto transmission 500: 3 557498, 501: 3 548742, 502: 3 349504 - only for vehicles WITH catalytic converter	<b>shift solenoid</b>
<b>G 01 27 MV003 0038</b>  <b>Verwendung / Application</b> 722.5  <b>Einbauort / Location</b> valve body  <b>Bemerkung / Information</b> kick down solenoid (Originalnummern dienen nur zu Vergleichszwecken / Genuine part-numbers are for comparison only) (Abbildungen können vom Produkt abweichen / Illustrations are not binding for design)	<b>solenoid</b>





Autoline Nr.	Bezeichnung / Description
<b>G 01 27 MV003 2401</b>  <b>Verwendung / Application</b> 722.3, 722.5  <b>Einbauort / Location</b> B2 band pressure body  <b>Bemerkung / Information</b>	<b>valve, transmission</b>  
<b>G 01 27 MV003 2404</b>  <b>Verwendung / Application</b> 722.5  <b>Einbauort / Location</b> valve body, lower cover  <b>Bemerkung / Information</b> regulator valve, 4-5 shift	<b>solenoid</b>
<b>G 01 27 MV003 2605</b>  <b>Verwendung / Application</b> 722.3, 722.4 722.5  <b>Einbauort / Location</b> b2 secondary pump /governor  <b>Bemerkung / Information</b>	<b>valve</b>
<b>G 01 27 MV003 2625</b>  <b>Verwendung / Application</b> 722.3 - 722.4 - 722.5  <b>Einbauort / Location</b> valve body  <b>Bemerkung / Information</b>	<b>valve</b>

(Originalnummern dienen nur zu Vergleichszwecken / Genuine part-numbers are for comparison only)

(Abbildungen können vom Produkt abweichen / Illustrations are not binding for design)



Autoline Nr.	Bezeichnung / Description
<b>G 01 27 MV003 2639</b>  <b>Verwendung / Application</b> 722.500 - 722.510  <b>Einbauort / Location</b> valve body  <b>Bemerkung / Information</b>	valve
<b>G 01 27 MV003 2642</b>  <b>Verwendung / Application</b> 722.3 - 722.4 - 722.5  <b>Einbauort / Location</b> valve body  <b>Bemerkung / Information</b>	valve
<b>G 01 27 NL012 1330</b>  <b>Verwendung / Application</b> 722.5  <b>Einbauort / Location</b> KS inner disc carrier  <b>Bemerkung / Information</b> axial	needle bearing
<b>G 01 27 NL012 1716</b>  <b>Verwendung / Application</b> 722.5  <b>Einbauort / Location</b> fast gear  <b>Bemerkung / Information</b> axial	needle bearing

(Originalnummern dienen nur zu Vergleichszwecken / Genuine part-numbers are for comparison only)




(Abbildungen können vom Produkt abweichen / Illustrations are not binding for design)



Weyhe, 6.04.2016

Autoline Nr.	Bezeichnung / Description
<b>G 01 27 OB020 2905</b>	<b>oil guide</b>
<b>Verwendung / Application</b> 722.5	
<b>Einbauort / Location</b> KS	
<b>Bemerkung / Information</b>	
<b>G 01 27 OB020 2906</b>	<b>oil guide</b>
<b>Verwendung / Application</b> 722.5	
<b>Einbauort / Location</b> KS	
<b>Bemerkung / Information</b>	
<b>G 01 27 OB020 2907</b>	<b>oil guide</b>
<b>Verwendung / Application</b> 722.5	
<b>Einbauort / Location</b> KS	
<b>Bemerkung / Information</b>	

(Originalnummern dienen nur zu Vergleichszwecken / Genuine part-numbers are for comparison only)  
 (Abbildungen können vom Produkt abweichen / Illustrations are not binding for design)

Autoline Nr.	Bezeichnung / Description
<b>G 01 27 OD115 0611</b>  <b>Verwendung / Application</b> 722.3, 722.5  <b>Einbauort / Location</b> oil pan  <b>Bemerkung / Information</b> Autoline execution - ACM material (similar to OEM): A 01 27 OD115 0611 Betaline execution - NBR material : B 01 27 OD115 0611	<b>oil pan gasket, moulded rubber</b>  
<b>G 01 27 OF099 0195</b>  <b>Verwendung / Application</b> 722.350, 353, 362, 364, 365, 370 722.500-510  <b>Einbauort / Location</b> oil sump  <b>Bemerkung / Information</b> with valve / shifter	<b>transmission oil filter</b>  
<b>G 01 27 OM011 1000</b>  <b>Verwendung / Application</b> 722.329 722.421, 424, 438, 440-443 722.509, 510  <b>Einbauort / Location</b>   <b>Bemerkung / Information</b> 722.421, 424 for chassis 210 only - for chassis 202 use G-	<b>oil dipstick</b>  

(Originalnummern dienen nur zu Vergleichszwecken / Genuine part-numbers are for comparison only)  
(Abbildungen können vom Produkt abweichen / Illustrations are not binding for design)

Autoline Nr.	Bezeichnung / Description
<b>G 01 27 OP017 0197</b>  <b>Verwendung / Application</b> 722.401-418, 722.500-502  <b>Einbauort / Location</b> oil distribution  <b>Bemerkung / Information</b> secondary oil pump (at governor)	<b>oil pump</b>
<b>G 01 27 OP017 0400</b>  <b>Verwendung / Application</b> 722.3, 722.5 722.507 (and others)  <b>Einbauort / Location</b> primary pump  <b>Bemerkung / Information</b>	<b>transmission oil pump</b>  
<b>G 01 27 OP017 6001</b>  <b>Verwendung / Application</b> 722.3, 722.5  <b>Einbauort / Location</b> front pump  <b>Bemerkung / Information</b>	<b>oil pump</b>
<b>G 01 27 OR054 1323</b>  <b>Verwendung / Application</b> 722.3, 722.4, 722.5  <b>Einbauort / Location</b> modulator  <b>Bemerkung / Information</b> outer o-ring	<b>o-ring</b>  

(Originalnummern dienen nur zu Vergleichszwecken / Genuine part-numbers are for comparison only)

(Abbildungen können vom Produkt abweichen / Illustrations are not binding for design)




Autoline Nr.	Bezeichnung / Description
<b>G 01 27 OR054 2932</b>  <b>Verwendung / Application</b> 722.3, 722.4, 722.5  <b>Einbauort / Location</b> modulator  <b>Bemerkung / Information</b> outer o-ring	<b>o-ring</b>
<b>G 01 27 OW014 2610</b>  <b>Verwendung / Application</b> 722.3, 722.5  <b>Einbauort / Location</b> oil sump  <b>Bemerkung / Information</b>	<b>oil pan</b>
<b>G 01 27 PG121 2627</b>  <b>Verwendung / Application</b> 722.3, 722.5  <b>Einbauort / Location</b> K1  <b>Bemerkung / Information</b>	<b>disc carrier</b>
<b>G 01 27 PG121 2902</b>  <b>Verwendung / Application</b> 722.5 all  <b>Einbauort / Location</b> output  <b>Bemerkung / Information</b> output shaft	<b>drive shaft</b>

(Originalnummern dienen nur zu Vergleichszwecken / Genuine part-numbers are for comparison only)

(Abbildungen können vom Produkt abweichen / Illustrations are not binding for design)






Autoline Nr.	Bezeichnung / Description
<b>G 01 27 PG121 2903</b>	<b>rear planetary</b>
<b>Verwendung / Application</b> 722.5 all  <b>Einbauort / Location</b> rear planetary  <b>Bemerkung / Information</b>	
<b>G 01 27 PT031 3000</b>	<b>seal ring</b>
<b>Verwendung / Application</b> 722.550 (CVT - simulating 8-speed automatic - Hybrid) - ML450, W164.195 - USA only 722.930-932, 971 724.2 (Hybrid Transmission)  <b>Einbauort / Location</b> 722.550 main shaft, 722.9 oil pump, 724.2 clutch housing  <b>Bemerkung / Information</b> 722.550 - CVT - simulating 8-speed automatic - Hybrid - ML450, W164.195 - USA only 722.930-932, 971 oil pump - 7-speed - K7C1000, W7C1000, K7X1000 - reinforced transmission all 724.2 clutch housing - 7-speed Hybrid	
	
<b>G 01 27 PT031 4001</b>	<b>seal ring</b>
<b>Verwendung / Application</b> 711.3, 722.5  <b>Einbauort / Location</b> B2 brake band piston  <b>Bemerkung / Information</b> use only if B2 piston support shows a diameter-indication "89"	

(Originalnummern dienen nur zu Vergleichszwecken / Genuine part-numbers are for comparison only)

(Abbildungen können vom Produkt abweichen / Illustrations are not binding for design)

Weyhe, 6.04.2016

Autoline Nr.	Bezeichnung / Description
<b>G 01 27 PT031 4004</b>	<b>seal ring</b>
<b>Verwendung / Application</b> 722.3, 722.5	
<b>Einbauort / Location</b> b2 brake band piston	
<b>Bemerkung / Information</b> teflon ring do not use if B2 piston support shows a diameter-indication "89" in that case use 01 27 PT031 4001	
	
<b>G 01 27 RE019 2903</b>	<b>governor</b>
<b>Verwendung / Application</b> 722.5	
<b>Einbauort / Location</b>	
<b>Bemerkung / Information</b>	
<b>G 01 27 SB060 8304</b>	<b>screen</b>
<b>Verwendung / Application</b> 722.3, 722.4, 722.5, 722.6, 722.7	
<b>Einbauort / Location</b> valve body	
<b>Bemerkung / Information</b> filter screen, cylindrical design	

(Originalnummern dienen nur zu Vergleichszwecken / Genuine part-numbers are for comparison only)


(Abbildungen können vom Produkt abweichen / Illustrations are not binding for design)



Weyhe, 6.04.2016

Autoline Nr.	Bezeichnung / Description
<b>G 01 27 SC109 2403</b>  <b>Verwendung / Application</b> 722.500 - 722.510  <b>Einbauort / Location</b> secondary pump  <b>Bemerkung / Information</b> drive gear	<b>screw</b>
<b>G 01 27 SC109 2900</b>  <b>Verwendung / Application</b> 722.5  <b>Einbauort / Location</b>   <b>Bemerkung / Information</b>	<b>washer</b>
<b>G 01 27 SG059 1240</b>  <b>Verwendung / Application</b> 722.5  <b>Einbauort / Location</b> fast gear  <b>Bemerkung / Information</b>	<b>gear</b>
<b>G 01 27 SG059 1600</b>  <b>Verwendung / Application</b> 722.501  <b>Einbauort / Location</b> planetary drive  <b>Bemerkung / Information</b>	<b>sun gear</b>

(Originalnummern dienen nur zu Vergleichszwecken / Genuine part-numbers are for comparison only)  
 (Abbildungen können vom Produkt abweichen / Illustrations are not binding for design)

Autoline Nr.	Bezeichnung / Description
<b>G 01 27 SR023 2418</b>  <b>Verwendung / Application</b> 722.5  <b>Einbauort / Location</b> output shaft to hollow gear  <b>Bemerkung / Information</b>	<b>snap ring</b>
<b>G 01 27 SR053 2600</b>  <b>Verwendung / Application</b> 722.3, 722.4, 722.5  <b>Einbauort / Location</b> valve body, lower cover  <b>Bemerkung / Information</b> 24 mm	<b>locking pin</b>  
<b>G 01 27 SR053 2610</b>  <b>Verwendung / Application</b> 722.3, 722.4, 722.5  <b>Einbauort / Location</b> valve body  <b>Bemerkung / Information</b> 16 mm	<b>circlip</b>  
<b>G 01 27 SR053 2613</b>  <b>Verwendung / Application</b> 722.3, 722.5  <b>Einbauort / Location</b> b1 brake band piston  <b>Bemerkung / Information</b>	<b>circlip</b>


(Originalnummern dienen nur zu Vergleichszwecken / Genuine part-numbers are for comparison only)

(Abbildungen können vom Produkt abweichen / Illustrations are not binding for design)



Autoline Nr.	Bezeichnung / Description
<b>G 01 27 ST235 2673</b>	<b>pin</b>
<b>Verwendung / Application</b> 722.3, 722.5	
<b>Einbauort / Location</b> piston, brake band B2	
<b>Bemerkung / Information</b>	
<b>G 01 27 SW003 0245</b>	<b>switch</b>
<b>Verwendung / Application</b> 722.311,323,324,350,352,353,354,355,356,359,364 ,365,366,368,369,370,371,372,382 722.419,433,437 722.500,501,502,503,504,505,506,507,508	
<b>Einbauort / Location</b> transmission protection	
<b>Bemerkung / Information</b>	
<b>G 01 27 SZ008 2416</b>	<b>accelerator cable</b>
<b>Verwendung / Application</b> 722.328, 329, 338, 369, 371, 372 722.419, 424, 433, 437 722.503-510	
<b>Einbauort / Location</b>	
<b>Bemerkung / Information</b>	

(Originalnummern dienen nur zu Vergleichszwecken / Genuine part-numbers are for comparison only)  
 (Abbildungen können vom Produkt abweichen / Illustrations are not binding for design)

Autoline Nr.	Bezeichnung / Description
<b>G 01 27 SZ008 2901</b>  <b>Verwendung / Application</b> 722.352, 359, 722.500, 501,  <b>Einbauort / Location</b>  <b>Bemerkung / Information</b>	<b>accelerator cable</b>
<b>G 01 27 SZ008 2902</b>  <b>Verwendung / Application</b> 722.5  <b>Einbauort / Location</b>  <b>Bemerkung / Information</b>	<b>control wire</b>
<b>G 01 27 ZP077 2447</b>  <b>Verwendung / Application</b> 722.5  <b>Einbauort / Location</b> valve body  <b>Bemerkung / Information</b> separator plate	<b>intermediate plate</b>
<b>G 01 27 ZR003 0103</b>  <b>Verwendung / Application</b> 722.4, 722.5  <b>Einbauort / Location</b> governor  <b>Bemerkung / Information</b> driven gear	

(Originalnummern dienen nur zu Vergleichszwecken / Genuine part-numbers are for comparison only)

(Abbildungen können vom Produkt abweichen / Illustrations are not binding for design)







Autoline Nr.	Bezeichnung / Description
<b>G 01 54 SW003 0062</b>  <b>Verwendung / Application</b> 722.354,362,364-366,368,370,722.502  <b>Einbauort / Location</b> starter non-repeat and reverse light  <b>Bemerkung / Information</b>	<b>neutral switch</b>
<b>G 01 54 SW039 0049</b>  <b>Verwendung / Application</b> 720.1, 722.3, 722.5  <b>Einbauort / Location</b> starter non-repeat and reverse light  <b>Bemerkung / Information</b>	<b>neutral switch</b>
<b>G 01 98 NL012 1020</b>  <b>Verwendung / Application</b> 722.4, 722.5  <b>Einbauort / Location</b> rear planetary to sun gear  <b>Bemerkung / Information</b>	<b>needle bearing</b>
<b>G 01 99 FE015 2307</b>  <b>Verwendung / Application</b> 722.3, 722.5  <b>Einbauort / Location</b> K2 clutch, plate spring  <b>Bemerkung / Information</b>	<b>spring</b>

(Originalnummern dienen nur zu Vergleichszwecken / Genuine part-numbers are for comparison only)  
 (Abbildungen können vom Produkt abweichen / Illustrations are not binding for design)



Autoline Nr.	Bezeichnung / Description
<b>G 01 99 KU106 5500</b>  <b>Verwendung / Application</b> 722.0, 722.1, 722.2, 722.3, 722.4, 722.5 - 720.0,-5, 719.8, 719.9  <b>Einbauort / Location</b> valve body  <b>Bemerkung / Information</b> steel ball	<b>ball</b>
<b>G 01 99 OR054 0003</b>  <b>Verwendung / Application</b> 722.5  <b>Einbauort / Location</b>  <b>Bemerkung / Information</b>	<b>o-ring</b>  
<b>G 01 99 SR023 9903</b>  <b>Verwendung / Application</b> 722.3, 722.5  <b>Einbauort / Location</b> K2 disc carrier  <b>Bemerkung / Information</b> as per demand 2,5 mm	<b>circlip</b>  

(Originalnummern dienen nur zu Vergleichszwecken / Genuine part-numbers are for comparison only)

(Abbildungen können vom Produkt abweichen / Illustrations are not binding for design)




Autoline Nr.	Bezeichnung / Description
<b>G 01 99 SR053 0014</b>	<b>snap ring</b>
<b>Verwendung / Application</b> 722.501  <b>Einbauort / Location</b> snap ring at sun gear 01 27 SG059 1600 (2 pcs required)  <b>Bemerkung / Information</b>	
<b>G 01 99 SR053 0352</b>	<b>locking ring</b>
<b>Verwendung / Application</b> 722.0, 722.1, 722.2, 722.3, 722.4, 722.5, 722.6, 722.9, 724.2 720.1 711.6, 712.6, 715.0, 718.8, 719.9  <b>Einbauort / Location</b> output flange and other locations  <b>Bemerkung / Information</b> 2.00 mm	
<b>G 01 99 SR053 0354</b>	<b>snap ring</b>
<b>Verwendung / Application</b> 722.3, 722.4, 722.5, 722.6, 722.9 - 724.2  <b>Einbauort / Location</b> output flange - transmission housing  <b>Bemerkung / Information</b>	

(Originalnummern dienen nur zu Vergleichszwecken / Genuine part-numbers are for comparison only)  
 (Abbildungen können vom Produkt abweichen / Illustrations are not binding for design)



Weyhe, 6.04.2016


Autoline Nr.	Bezeichnung / Description
<b>G 01 99 SR053 2408</b>  <b>Verwendung / Application</b> 722.5  <b>Einbauort / Location</b>  <b>Bemerkung / Information</b>	<b>snap ring</b>
<b>G 01 99 SR053 2419</b>  <b>Verwendung / Application</b> 722.500 - 722.510  <b>Einbauort / Location</b> clutch KS  <b>Bemerkung / Information</b>	<b>snap ring</b>
<b>G 01 99 SR053 2604</b>  <b>Verwendung / Application</b> 722.5  <b>Einbauort / Location</b>  <b>Bemerkung / Information</b>	<b>snap ring</b>   
<b>G 01 99 TF015 4014</b>  <b>Verwendung / Application</b> 722.3, 722.5  <b>Einbauort / Location</b> b1 brake band piston  <b>Bemerkung / Information</b>	<b>cup spring</b>

(Originalnummern dienen nur zu Vergleichszwecken / Genuine part-numbers are for comparison only)

(Abbildungen können vom Produkt abweichen / Illustrations are not binding for design)




Weyhe, 6.04.2016

Autoline Nr.	Bezeichnung / Description
<b>G 01 99 TF015 4015</b>  <b>Verwendung / Application</b> 722.3, 722.5  <b>Einbauort / Location</b> reverse gear  <b>Bemerkung / Information</b>	<b>spring</b>
<b>G 01 99 WD060 0601</b>  <b>Verwendung / Application</b> 722.3, 722.4, 722.5, 722.6, 722.7  <b>Einbauort / Location</b> selector shaft/lever  <b>Bemerkung / Information</b>	<b>oil seal</b>
<b>G-ODS-722.3</b>  <b>Verwendung / Application</b> 722.3, 722.4, 722.5  <b>Einbauort / Location</b>  <b>Bemerkung / Information</b> with red handle - corr.to 126 270 00 83 - exemptions are possible	<b>oil dipstick</b>  

(Originalnummern dienen nur zu Vergleichszwecken / Genuine part-numbers are for comparison only)  
 (Abbildungen können vom Produkt abweichen / Illustrations are not binding for design)

Autoline Nr.	Bezeichnung / Description
<b>G-ODS-722.X-B</b>	<b>oil dipstick</b>
<b>Verwendung / Application</b> 722.300-313, 315, 317, 319-325, 328, 331, 339, 341-348, 350, 351, 353-355, 358, 359, 361, 364, 365-371, 374, 387-389, 392, 393, 395 722.400-429, 431, 433-437 722.500-508 461.321, 322, 326, 327, 335, 336, 265, 366	
<b>Einbauort / Location</b> housing, oil tube	
<b>Bemerkung / Information</b> not for: 722.438, 440-443  722.421, 424 for chassis 202 only - for chassis 210 use 210 270 00 83	
<b>G-RSP-722.3-B3-A</b>	<b>return spring</b>
<b>Verwendung / Application</b> 722.313, 319, 320, 323, 324, 328, 329,330-332, 337-339, 341-344, 350-359, 361-372, 374-376, 380-383, 385-388, 389, 391-399 - 722.500-510	
<b>Einbauort / Location</b> B3 reverse	
<b>Bemerkung / Information</b> 722.3 - transmission 313, 319,320,323 - from serial no. 3 012800 - transmission 350,387, 391from serial no. 3 3131200	
<b>O 01 27 BB081 0618</b>	<b>brake band</b>
<b>Verwendung / Application</b> 722.3, 722.5	
<b>Einbauort / Location</b> B1, front, intermediate	
<b>Bemerkung / Information</b>	




(Originalnummern dienen nur zu Vergleichszwecken / Genuine part-numbers are for comparison only)

(Abbildungen können vom Produkt abweichen / Illustrations are not binding for design)






Autoline Nr.	Bezeichnung / Description
<b>O 01 27 BB081 0620</b>  <b>Verwendung / Application</b> 722.3, 722.5  <b>Einbauort / Location</b> B2, rear  <b>Bemerkung / Information</b>	<b>brake band</b>  
<b>O 01 27 IL016 0001</b>  <b>Verwendung / Application</b> 722.3, 722.5  <b>Einbauort / Location</b> k1  <b>Bemerkung / Information</b> friction 2,14 (0,084") / 133 mm 24 int.teeth	<b>friction disc, inner teeth</b>
<b>O 01 27 IL016 0004</b>  <b>Verwendung / Application</b> 722.3, 722.5  <b>Einbauort / Location</b> B3, reverse  <b>Bemerkung / Information</b> friction 2,10 mm (0,083") 36 int.teeth	<b>friction disc, inner teeth</b>




(Originalnummern dienen nur zu Vergleichszwecken / Genuine part-numbers are for comparison only)

(Abbildungen können vom Produkt abweichen / Illustrations are not binding for design)




Autoline Nr.	Bezeichnung / Description
<b>O 01 27 IL016 0009</b>  <b>Verwendung / Application</b> 722.3, 722.5  <b>Einbauort / Location</b> k2  <b>Bemerkung / Information</b> friction 2,14 (0,084") / 122 mm 24 int.teeth	<b>friction disc, inner teeth</b>
<b>O 01 27 OD115 0611</b>  <b>Verwendung / Application</b> 722.3, 722.5  <b>Einbauort / Location</b> oil pan  <b>Bemerkung / Information</b> Autoline execution - ACM material (similar to OEM): A 01 27 OD115 0611 Betaline execution - NBR material : B 01 27 OD115 0611  only available until stock is sold -subject unsold	<b>oil pan gasket, moulded rubber</b>  
<b>O 01 54 SW003 0062</b>  <b>Verwendung / Application</b> 722.354,362,364-366,368,370,722.502  <b>Einbauort / Location</b> starter non-repeat and reverse light  <b>Bemerkung / Information</b>	<b>neutral switch</b>

(Originalnummern dienen nur zu Vergleichszwecken / Genuine part-numbers are for comparison only)  
 (Abbildungen können vom Produkt abweichen / Illustrations are not binding for design)

Autoline Nr.	Bezeichnung / Description
<b>O 01 54 SW039 0049</b>  <b>Verwendung / Application</b> 720.1, 722.3, 722.5  <b>Einbauort / Location</b> starter non-repeat and reverse light  <b>Bemerkung / Information</b>	neutral switch  
<b>O 01 98 NL012 1020</b>  <b>Verwendung / Application</b> 722.4, 722.5  <b>Einbauort / Location</b> rear planetary to sun gear  <b>Bemerkung / Information</b>	needle bearing  
<b>O 01 99 WD060 0287</b>  <b>Verwendung / Application</b> 720.1, 722.0, 722.1, 722.3, 722.4, 722.5  <b>Einbauort / Location</b> housing, rear flange (extension housing)  <b>Bemerkung / Information</b> ext seal	flange seal, rear  

(Originalnummern dienen nur zu Vergleichszwecken / Genuine part-numbers are for comparison only)

(Abbildungen können vom Produkt abweichen / Illustrations are not binding for design)

Autoline Nr.	Bezeichnung / Description
<b>O 01 99 WD060 1804</b>	<b>oil seal</b>
<b>Verwendung / Application</b> 720.1, 720.1, 720.5, 722.3, 722.5, 722.6, 722.8, 722.9	
<b>Einbauort / Location</b> primary oil pump, centre bush (722.8)	
<b>Bemerkung / Information</b> our oil seal is brown - some OE versions are black or orange, but they are all interchangeable - no problem.	
	
<b>O-SGK-722.3-B3</b>	<b>kit, spring plate and springs</b>
<b>Verwendung / Application</b> 722.313, 319, 320, 323, 324, 328, 329,330-332, 337-339, 341-344, 350-359, 361-372, 374-376, 380-383, 385-388, 389, 391-399 - 722.500-510	
<b>Einbauort / Location</b> B3 - reverse	
<b>Bemerkung / Information</b> springplate with 20 springs 722.3 - transmission 313, 319,320,323 - from serial no. 3 012800 - transmission 350,387, 391from serial no. 3 3131200	
<b>OC 01 99 WD060 0287</b>	<b>flange seal, rear</b>
<b>Verwendung / Application</b> 720.1, 722.0, 722.1, 722.3, 722.4, 722.5	
<b>Einbauort / Location</b> housing, rear flange (extension housing)	
<b>Bemerkung / Information</b> ext seal	

(Originalnummern dienen nur zu Vergleichszwecken / Genuine part-numbers are for comparison only)

(Abbildungen können vom Produkt abweichen / Illustrations are not binding for design)



Autoline Nr.	Bezeichnung / Description
<b>OC 01 99 WD060 1804</b>	<b>oil seal</b>
<b>Verwendung / Application</b> 720.1, 720.1, 720.5, 722.3, 722.5, 722.6, 722.8, 722.9	
<b>Einbauort / Location</b> primary oil pump, centre bush (722.8)	
<b>Bemerkung / Information</b> Corteco / CFW oil seal - will be ordered on request only - use O 01 99 WD060 1804 instead	
<b>R 01 27 OS019 1982</b>	<b>oil return hose</b>
<b>Verwendung / Application</b> 722.3, 722.4, 722.5, 722.6	
<b>Einbauort / Location</b> oil return cooler to transmission, left	
<b>Bemerkung / Information</b>	
<b>R 01 27 OS019 1983</b>	<b>oil return hose</b>
<b>Verwendung / Application</b> 722.3, 722.4, 722.5, 722.6	
<b>Einbauort / Location</b> oil return oil cooler to transmission, right	
<b>Bemerkung / Information</b>	

(Originalnummern dienen nur zu Vergleichszwecken / Genuine part-numbers are for comparison only)  
 (Abbildungen können vom Produkt abweichen / Illustrations are not binding for design)



Weyhe, 6.04.2016

Autoline Nr.	Bezeichnung / Description
<b>RTC 01 27 OS019 1983</b>	<b>oil return hose</b>
<b>Verwendung / Application</b> 722.3, 722.4, 722.5, 722.6	
<b>Einbauort / Location</b> oil return oil cooler to transmission, right	
<b>Bemerkung / Information</b>	

(Originalnummern dienen nur zu Vergleichszwecken / Genuine part-numbers are for comparison only)

(Abbildungen können vom Produkt abweichen / Illustrations are not binding for design)